


Schutzmasken nähen

1.



2.



3.



4.



5.



6.



7.



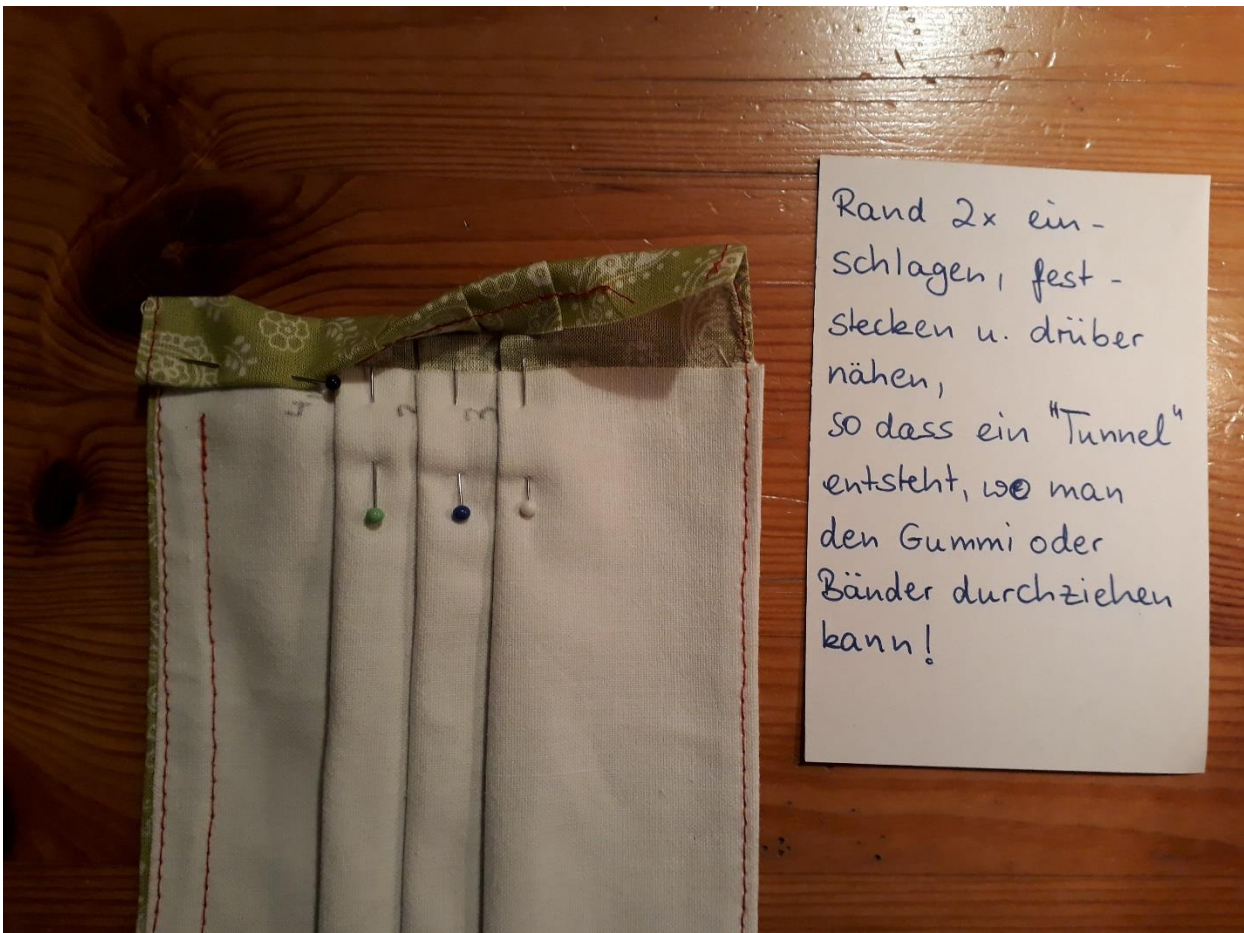
8.



9.




10.



11.




12.



13.




14.



15.



16.



17.



Man kann auch noch ein
kleines Stück Stoff auf das
Futter nähen, bevor man das
Futter auf den farbigen Stoff näht.
Das dient als "Tasche" für z.Bsp.
ein Tempo oder so einzulegen.
Ist auch etwas aufwendiger!

Die Masken lassen sich bis
60 Grad in der Waschmaschine
waschen oder
eine $\frac{1}{2}$ Stunde im Ofen bei
60 Grad erhitzen.
Sie sind dann keimfrei